



UNIVERSITÀ
DEGLI STUDI
FIRENZE

SIAF
SISTEMA INFORMATICO
DELL'ATENEO FIORENTINO

Connettere il pc a una cartella del file server – MacOS

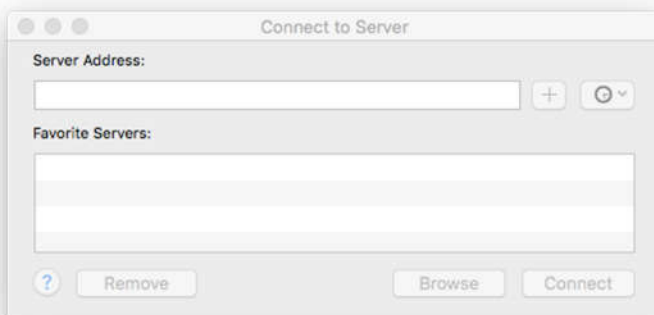
Connettere il pc a una cartella del file server – MacOS

Dal Finder cliccare su Vai, Connetti al server

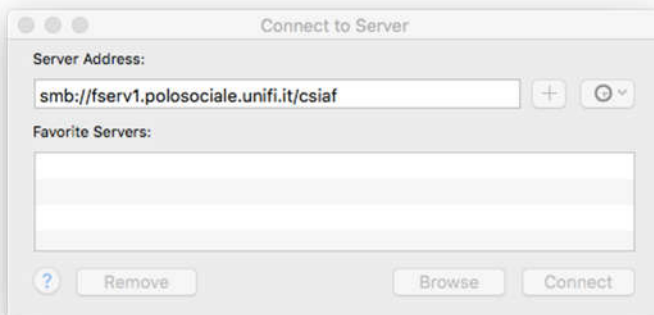


Alla voce Indirizzo del server inserire l'indirizzo del file server nella forma
smb://indirizzo-file-server.unifi.it/nome-cartella

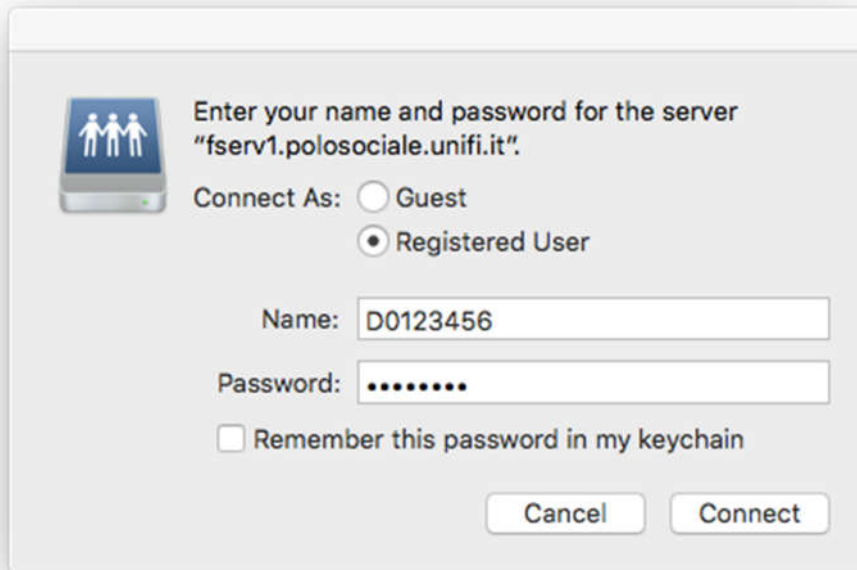
Poi cliccare su connetti



Es:



Inserire matricola e password:



La cartella è ora visibile dentro Finder

