

# Primo accesso / recupero Numero ID

Istruzioni per gli studenti con casella @stud.unifi.it

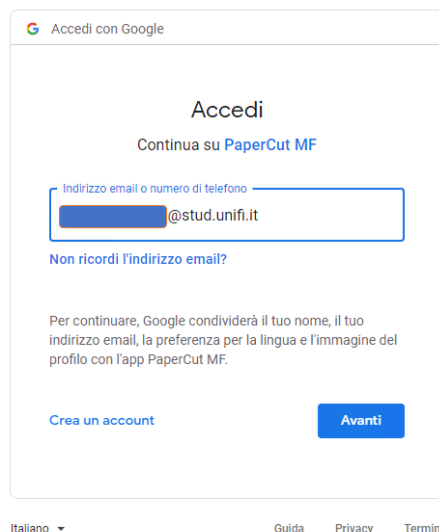


UNIVERSITÀ  
DEGLI STUDI  
FIRENZE  
SIAF  
SISTEMA INFORMATICO  
DELL'ATENEO FIORENTINO

1. collegarsi alla pagina di accesso:  
<https://papercut.unifi.it> e cliccare su  
**Continua con Google**



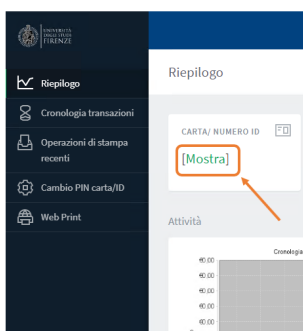
2. inserire il proprio **indirizzo email di Ateneo stud.unifi.it**



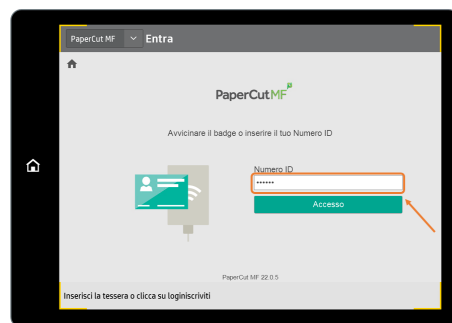
3. digitare le **credenziali di accesso alla posta elettronica di Ateneo** (matricola e password)



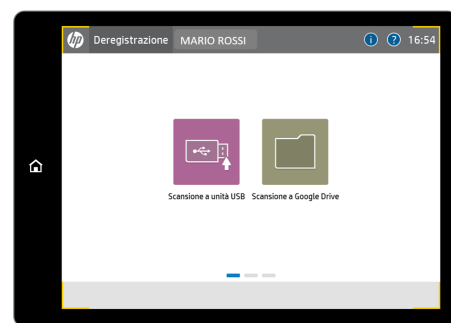
4. cliccare su **[Mostra]** per recuperare il proprio **Numero ID**. Nel caso si utilizzi un dispositivo iOS è necessario cliccare su "Visualizza in versione desktop"



5. sullo scanner cliccare su **Registrazione** e quindi digitare il proprio Numero ID



6. a questo punto è possibile scegliere la destinazione e quindi avviare la prima scansione seguendo la procedura guidata



Per gli accessi successivi sarà sufficiente ripetere i passaggi riportati ai punti 5 e 6