

Configurazione suggerita in occasione dell'evento Open Day, per le singole presentazioni da parte dei delegati

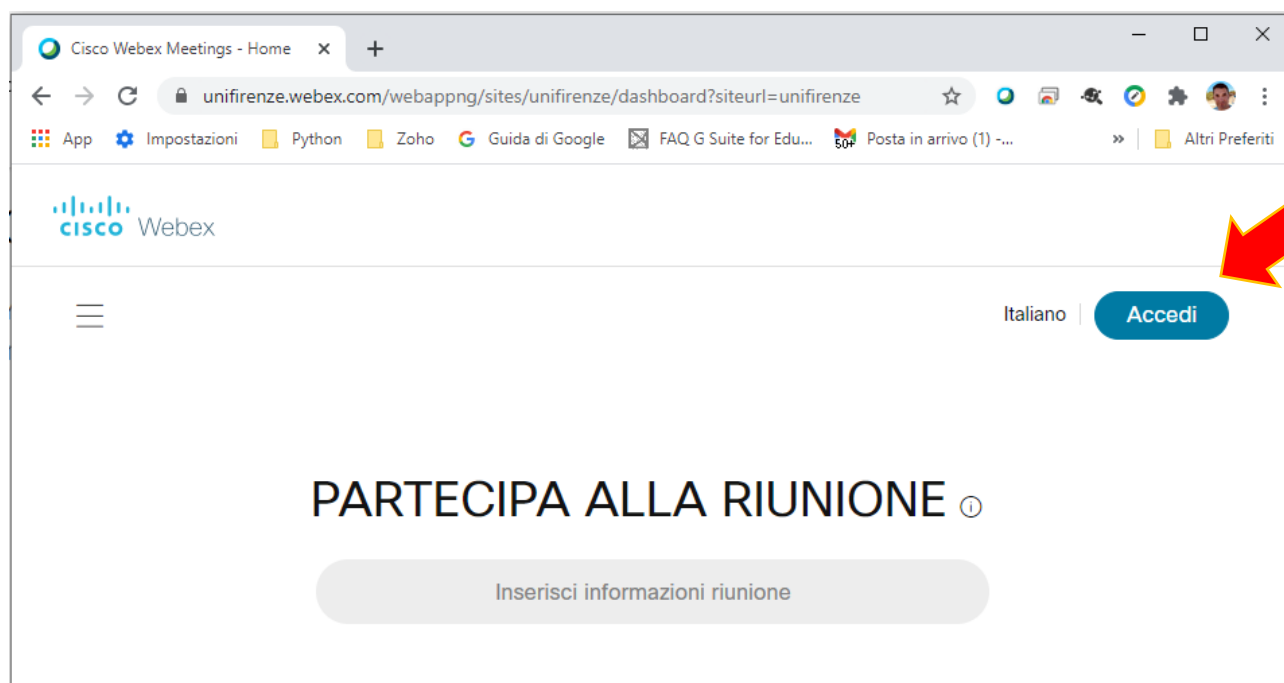
Introduzione

Le istruzioni che si riportano di seguito consentono di configurare alcuni parametri per garantire un livello di sicurezza di base evitando che i partecipanti possano prendere la parola autonomamente e accedessero all'evento col microfono spento.

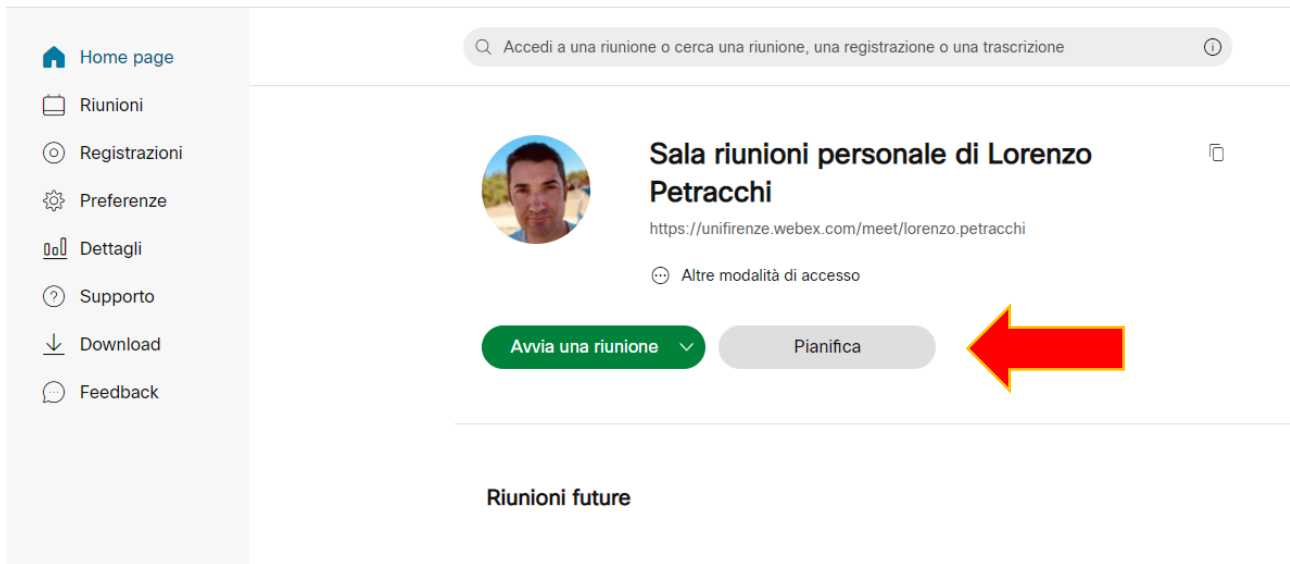
Istruzioni

1. **Collegarsi al portale Webex** con le proprie credenziali Google Unifi
 - a. Il **nome utente** è tipicamente nella forma nome.cognome@unifi.it per coloro che sono già migrati a Gmail e nella forma ncognome@unifi.it per coloro che ancora devono migrare a Gmail
 - b. La **password** è quella della posta elettronica

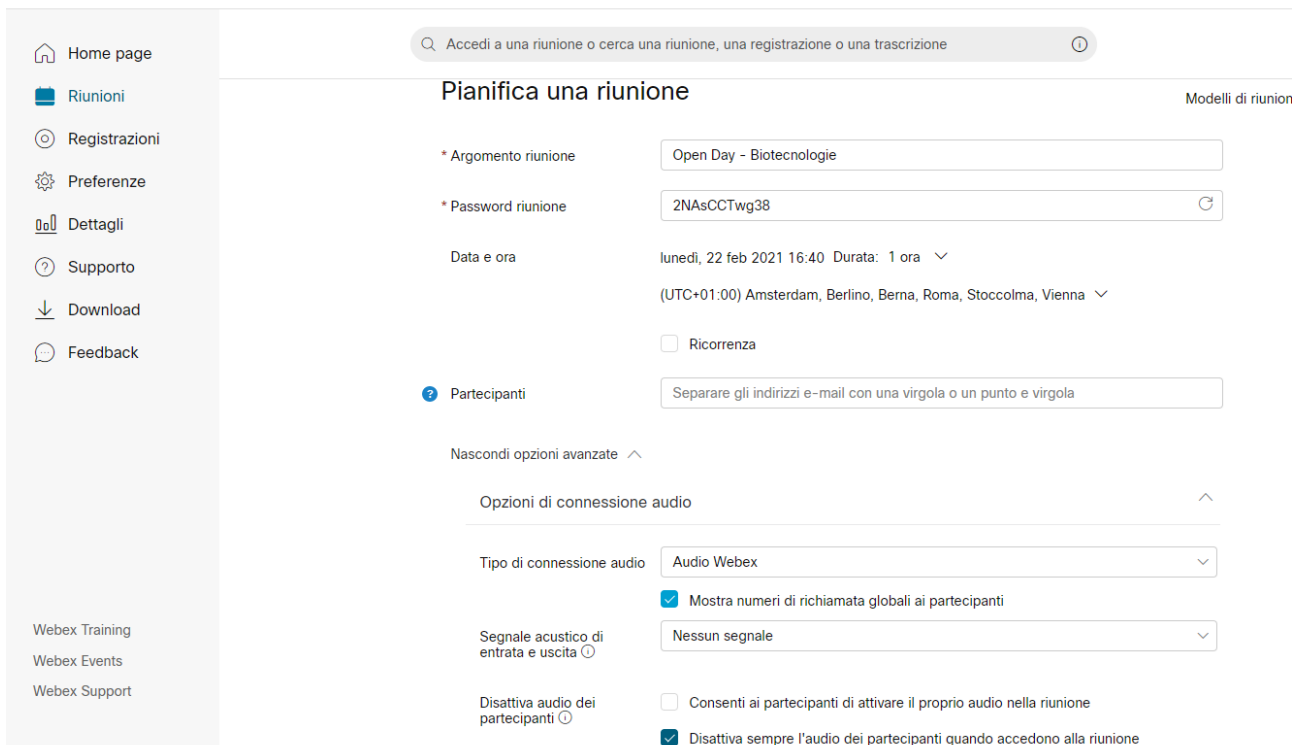
<http://unifirenze.webex.com>



2. Cliccare sul bottone **Pianifica**



3. A garanzia di maggior sicurezza si consiglia di configurare almeno i seguenti parametri:
- inserire una descrizione per l'**Argomento riunione**
 - Modificare **data, ora e durata presunta**
 - togliere la possibilità di attivare il proprio **audio** ai partecipanti
 - disattivare l'audio in ingresso** ai partecipanti




Accedi a una riunione o cerca una riunione, una registrazione o una trascrizione



Agenda

Agenda riunione

Opzioni di pianificazione

Coorganizzatori 

- Fammi scegliere i coorganizzatori per questa riunione. (Puoi assegnare il ruolo di coorganizzatore a un partecipante nell'elenco Partecipanti).
- La prima persona che accede alla riunione con un account organizzatore su questo sito diventa un coorganizzatore
- Tutti i partecipanti con account organizzatore su questo sito diventano coorganizzatori quando accedono alla riunione

Sistemi video

- Sistemi video autenticati in questa organizzazione possono avviare questa riunione e accedervi senza un prompt

Registrazione automatica

- Avvia automaticamente la registrazione all'inizio della riunione

Escludi password

- Escludi password da invito e-mail

Sessioni interattive

- Abilita sessioni interattive

Sessioni interattive

Abilita sessioni interattive

Riunioni sbloccate ?

Tutti nell'organizzazione possono sempre accedere alle riunioni sbloccate.

Quando la riunione è sbloccata,

Gli ospiti possono accedere alla riunione

Gli ospiti attendono nell'area di ingresso virtuale fino a quando non vengono ammessi dall'organizzatore

Gli ospiti non possono accedere alla riunione

Blocco automatico

Blocca automaticamente la riunione minuti dopo l'inizio.

Registrazione ?

Nessuno

Richiedi registrazione partecipante

Opzioni riunione

[Modifica opzioni riunione](#)

Privilegi partecipante

[Modifica privilegi partecipanti](#)

Annulla

Avvia

Salva come modello